




## GUIDA AL PAGAMENTO DELLA TASSA DI PARTECIPAZIONE

### 1) Sezione del modulo iscrizione relativa al pagamento taxa di partecipazione

All'interno del modulo trovi una sezione, simile alla figura sottostante, da cui attivare il pagamento della taxa di partecipazione al concorso/selezione, mediante il sistema pagoPA:

Figura 1

Aver provveduto al versamento di euro \_\_\_\_\_ quale taxa di partecipazione al concorso entro i termini di presentazione della domanda mediante sistema PagoPa in data \_\_\_\_\_ 

indicando nella causale "quanto previsto dal bando"  
riferimento pagamento (*Codice Avviso/Codice IUV - Identificativo Univoco di Versamento*)

---

Se premi il pulsante CREA AVVISO, devi attendere l'elaborazione, perché il sistema genererà qui sotto due pulsanti alternativi attraverso i quali potrai avviare il pagamento della taxa di iscrizione tramite PAGOPA. Se hai compilato almeno parzialmente il modello, ti consigliamo di: spostarti in fondo al modello; salvarlo in bozza (per evitare di perdere le modifiche a causa di una eventuale caduta della sessione del modello mentre sei impegnato in PAGOPA); rientrare nel modello salvato; collegarti a PAGOPA con i pulsanti ed avviare/concludere il pagamento. Quando avrai completato tale operazione, potrai inserire gli estremi del pagamento nel modello e procedere con l'invio della domanda.


Devi effettuare il pagamento della taxa di partecipazione tramite il sistema pagoPA, e poi riportare gli estremi del pagamento (data, codice di pagamento) sul modulo di iscrizione, prima di inviare la domanda.

## 2) Crea avviso di pagamento

Premendo il pulsante "crea avviso" il sistema si collega al canale digitale mypay.provincia.tn.it, e predispone un avviso di pagamento contenente i tuoi dati anagrafici, la causale del pagamento (es: quanto previsto dal bando), l'ente beneficiario del pagamento, l'importo da versare.

A video non appare l'avviso di pagamento, ma appaiono i seguenti ulteriori pulsanti:

Figura 2

Aver provveduto al versamento di euro \_\_\_\_\_ quale taxa di partecipazione al concorso entro i termini di presentazione della domanda mediante sistema PagoPa in data \_\_\_\_\_ 

indicando nella causale "quanto previsto dal bando"  
riferimento pagamento (Codice Avviso/Codice UVV - Identificativo Univoco di Versamento)

---

**crea avviso**

Se premi il pulsante CREA AVVISO, devi attendere l'elaborazione, perché il sistema genererà qui sotto due pulsanti alternativi attraverso i quali potrai avviare il pagamento della taxa di iscrizione tramite PAGOPA. Se hai compilato almeno parzialmente il modello, ti consigliamo di: spostarti in fondo al modello; salvarlo in bozza (per evitare di perdere le modifiche a causa di una eventuale caduta della sessione del modello mentre sei impegnato in PAGOPA); rientrare nel modello salvato; collegarti a PAGOPA con i pulsanti ed avviare/concludere il pagamento. Quando avrai completato tale operazione, potrai inserire gli estremi del pagamento nel modello e procedere con l'invio della domanda.

<p><b>stampa avviso</b></p> <p>Premendo questo pulsante il sistema predisporrà e ti invierà un avviso di pagamento della taxa di iscrizione in formato PDF, contenente le tue informazioni anagrafiche, la causale del versamento e l'importo previsto. Potrai stampare l'avviso e recarti presso uno sportello fisico per effettuare il pagamento, oppure effettuare successivamente il pagamento online attraverso il canale digitale mypay.provincia.tn.it. Il sistema PagoPa ti rilascerà sempre una ricevuta di pagamento. Trovi tutte le informazioni su <a href="http://www.pagopa.provincia.it">www.pagopa.provincia.it</a>.</p>	<p><b>paga online</b></p> <p>Premendo questo pulsante verrai indirizzato al canale digitale mypay.provincia.tn.it, per effettuare subito il pagamento elettronico della taxa di iscrizione. Troverai i dati del pagamento già impostati: informazioni anagrafiche, causale del versamento, importo. E' sufficiente controllarli e se serve integrarli o correggerli. Quindi dovrai scegliere la modalità di pagamento online (carta di credito, carta prepagata, home banking, etc) e confermare l'operazione. Il sistema ti invierà via email la ricevuta di pagamento. Trovi tutte le informazioni su <a href="http://www.pagopa.provincia.it">www.pagopa.provincia.it</a>.</p>
--	---

Se premendo il pulsante "crea avviso" il sistema segnala un errore (es: xml non valido o non riconosciuto), e non appaiono i suddetti pulsanti, vai al successivo punto "8) Gestione di errori nella creazione dell'avviso di pagamento" del documento, che spiega cosa fare in questa situazione.

### 3) Stampa avviso di pagamento

Premendo il pulsante "stampa avviso" il sistema scarica sul tuo pc una copia dell'avviso di pagamento in formato PDF.

L'avviso ha le seguenti caratteristiche:

Figura 3

**pagoPA** AVVISO DI PAGAMENTO

**QUANTO PREVISTO DAL BANDO**

**ENTE CREDITORE** Cod. Fiscale 00337460224

Provincia Autonoma di Trento

Piazza Dante 15 38122 Trento (TN)  
0461 495111  
segret.generale@pec.provincia.tn.it

**DESTINATARIO AVVISO** Cod. Fiscale

COGNOME NOME

VIA

**QUANTO E QUANDO PAGARE?**

**Euro**  
Puoi pagare con una unica rata.

L'importo è aggiornato automaticamente dal sistema e potrebbe subire variazioni per eventuali sgravi, note di credito, indennità di mora, sanzioni o interessi, ecc. Un operatore, il sito o l'app che userai ti potrebbero quindi chiedere una cifra diversa da quella qui indicata.

**DOVE PAGARE?** Visita dei canali di pagamento su [www.agid.gov.it/pagopa](http://www.agid.gov.it/pagopa)

**PAGA SUL SITO O CON LE APP**  
del tuo Ente Creditore, della tua Banca o degli altri canali di pagamento. Potrai pagare con carte, conto corrente, CBILL.

**PAGA SUL TERRITORIO**  
in Banca, in Ricevitoria, dal Tabaccaio, al Bancomat, al Supermercato.  
Potrai pagare in contanti, con carte o conto corrente.

Utilizza la porzione di avviso relativa al canale di pagamento che preferisci.

**BANCHE E ALTRI CANALI** **RATA UNICA**

Qui accanto trovi il codice QR e il codice interbancario CBILL per pagare attraverso il circuito bancario e gli altri canali di pagamento abilitati.



Destinatario COGNOME NOME Euro  
Ente Creditore Provincia Autonoma di Trento  
Oggetto del pagamento

Codice CBILL Codice Avviso Cod. Fiscale Ente Creditore  
85227 3020 0000 0000 1041 08 00337460224

### 4) Paga tramite l'avviso di pagamento

Dopo aver generato una copia dell'avviso di pagamento in formato PDF:

a) puoi stampare l'avviso su carta, e recarti presso uno sportello fisico (banche, poste, tabaccai) per effettuare il pagamento.

b) puoi collegarti, anche in un secondo tempo, al canale digitale [mypay.provincia.tn.it](http://mypay.provincia.tn.it), ed effettuare il pagamento della tasa online, utilizzando il codice dell'avviso che hai generato (nell'esempio sopra: 3020 0000 0000 1041 08).

c) puoi collegarti, anche in un secondo tempo, al tuo home banking, cercare nella sezione dei bollettini e pagamenti il logo relativo alla voce CBILL e/o pagoPA, e pagare la tassa di partecipazione attraverso il modulo che ti viene proposto.

Ti verranno richiesti:

- il nome dell'ente beneficiario (oppure il codice CBILL dell'ente, che appare sull'avviso di pagamento generato in precedenza (nell'esempio sopra: 85Z27 per la Provincia autonoma di Trento);
- il codice dell'avviso di pagamento che hai generato (nell'esempio sopra: 3020 0000 0000 1041 08),
- l'importo da pagare.

## 5) Ricevuta di pagamento

Ad avvenuto pagamento della tassa di partecipazione, il sistema pagoPA ti invia una ricevuta telematica con queste caratteristiche:

Figura 4

ENTE BENEFICIARIO		SOGGETTO INTESTATARIO	
DENOMINAZIONE:	Provincia Autonoma di Trento	ANAGRAFICA:	
TIPO:	G	TIPO:	F
CODICE UNIVOCO:	00337460224	CODICE UNIVOCO:	
NAZIONE:	IT	PROVINCIA:	TN
LOCALITÀ:	Trento	EMAIL:	
INDIRIZZO:	Piazza Dante	NAZIONE:	IT
CIVICO:	15	LOCALITÀ:	
DENOMINAZIONE UNITÀ OPERATIVA:		INDIRIZZO:	
CODICE UNITÀ OPERATIVA:		CIVICO:	
CAP:	38122	PROVINCIA:	
		CAP:	
ISTITUTO ATTESTANTE			
DENOMINAZIONE:	Intesa Sanpaolo		
TIPO:	B		
CODICE UNIVOCO:	BCITITMM		
NAZIONE:		PROVINCIA:	
LOCALITÀ:			
INDIRIZZO:			
CIVICO:		CAP:	
DENOMINAZIONE UNITÀ OPERATIVA:			
CODICE UNITÀ OPERATIVA:			
DOVUTI PAGATI			
Id Univoco Dovuto		Importo pagato	Data pagamento
			15/07/2020
Id Univoco Riscossione			
		201971067089	
Tipo Dovuto	Dati Specifici Riscossione		Commissioni
SERVIZIO PER IL PERSONALE - TA...			---
Causale versamento	9/PS1		---
Concorso			

## 6) Completa modulo di iscrizione a concorso/selezione

Dopo aver completato il pagamento della tassa di partecipazione, devi riportare sul modulo della domanda di iscrizione a concorso/selezione gli estremi del pagamento effettuato:

- la data del pagamento;
- il codice dell'avviso di pagamento (che appare sull'avviso, nell'esempio precedente: 3020 0000 0000 1041 08), oppure il codice IUV (Id univoco di versamento) che appare sulla ricevuta di pagamento (nell'esempio precedente: 02000000000042442).

Vedi nella precedente Figura 1 i campi da compilare sul modulo della domanda.

Solo se hai inserito questi dati puoi procedere con l'invio della domanda di partecipazione a concorso/selezione.

## 7) Paga online

Dopo aver creato l'avviso di pagamento, come descritto nel precedente paragrafo 2, puoi anche procedere subito col pagamento online della tassa di partecipazione a concorso/selezione.

Vedi precedente Figura 2.

Premendo il pulsante "paga online" il sistema ti indirizza al canale digitale [mypay.provincia.tn.it](http://mypay.provincia.tn.it) per completare l'operazione di pagamento dell'avviso già generato.

Arrivi ad una schermata di questo tipo:

Figura 5



### Portale dei Pagamenti della Provincia Autonoma di Trento

#### Carrello : elenco dovuti nel carrello

Causale Versamento	Importo	Valuta
Concorso Diret. Family Audit		EUR

**Importo Totale Pagamento : Euro**

Scegli come pagare gli importi presenti nel carrello, puoi procedere al pagamento online oppure stampare l'avviso cartaceo e recarti in uno sportello abilitato alla riscossione. La stampa dell'avviso non preclude la possibilità di effettuare successivamente il pagamento online.

[Procedi con il pagamento online >](#)

#### Pagamento online

Potrai scegliere una delle modalità di pagamento online previste dal sistema pagoPA® (carta di credito, home banking e altre) e identificare un istituto finanziario con il quale perfezionare il pagamento.

Ti sarà richiesto di compilare l'anagrafica del soggetto intestatario e facoltativamente l'anagrafica del soggetto versante. Successivamente sarai reindirizzato sul portale della banca scelta per effettuare il pagamento.

[Abbandona e svuota carrello](#)

Seguendo le istruzioni del sistema potrai effettuare il pagamento con una carta di credito, o il tuo home banking, oppure altre opzioni descritte nel seguito.

In particolare durante il processo arrivi alla seguente schermata:

Figura 6



Se non possiedi o non intendi utilizzare SPID per effettuare il pagamento della tassa di partecipazione, limitati ad inserire la tua email, ed il sistema interagirà con essa per consentirti di completare il pagamento.

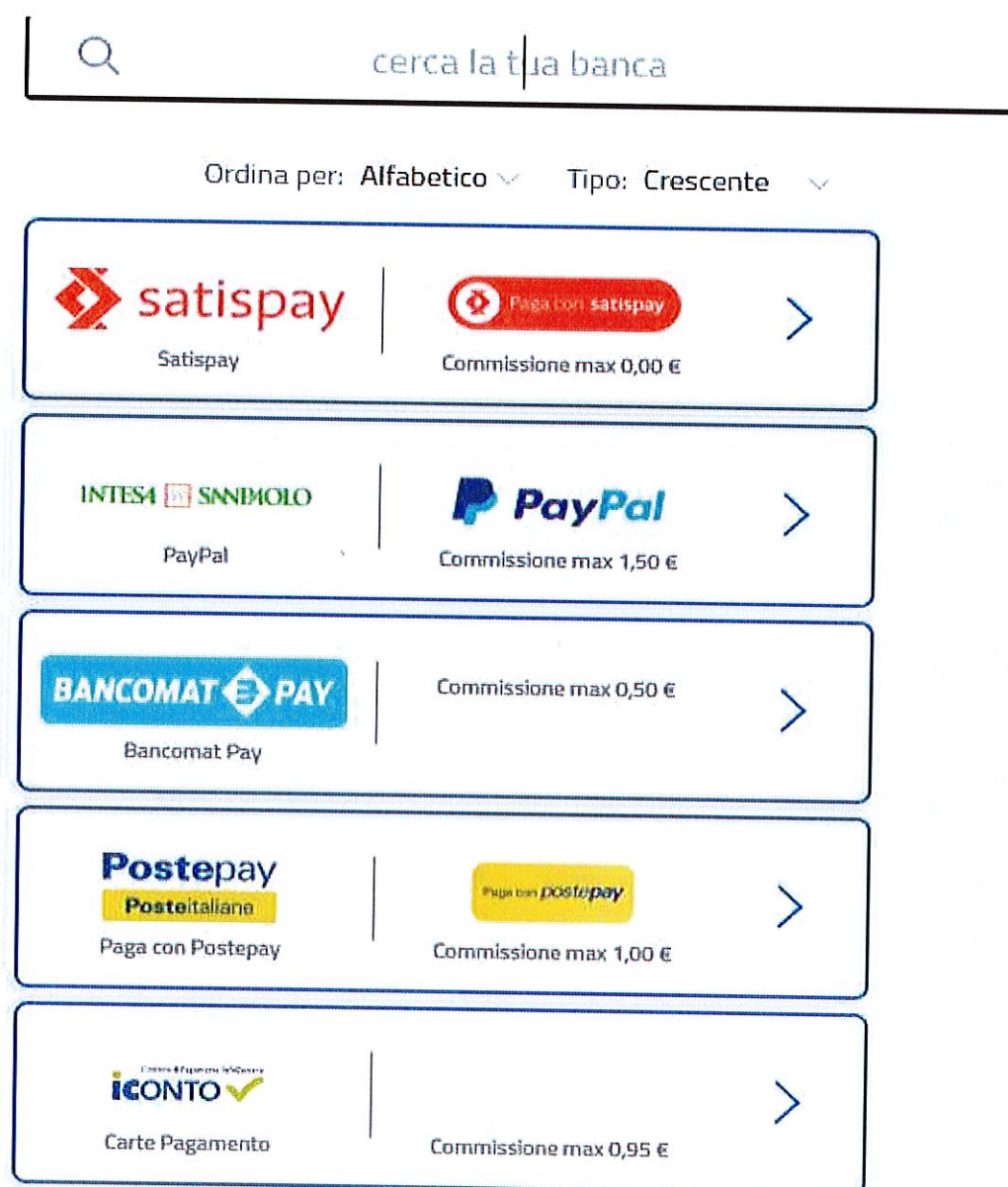
Successivamente trovi le seguenti opzioni di pagamento:

Figura 7



Oltre alla carta di credito ed all'home banking (conto corrente), attualmente sono previste le seguenti altre opzioni di pagamento:

Figura 8



Dopo aver completato il pagamento online della tassa di partecipazione a concorso/selezione, riceverai sulla tua email la ricevuta telematica di pagamento, e dovrai riportare gli estremi del pagamento sul modulo di iscrizione, come descritto nel precedente paragrafo 6.

Se intendi effettuare il pagamento online tramite l'home banking, ma dopo aver scelto la voce Conto corrente (vedi precedente figura 7) non trovi nell'elenco proposto dal sistema pagoPA la tua banca, puoi comunque effettuare il pagamento seguendo la procedura descritta nei precedenti paragrafi 3 e 4: stampa avviso di pagamento, collegamento al tuo home banking e ricerca nella sezione dei bollettini e pagamenti della funzione CBILL e/o pagoPA.

## 8) Gestione di errori nella creazione dell'avviso di pagamento

Se premendo il pulsante "crea avviso", come descritto nel precedente paragrafo 2, il sistema segnala un errore (es: xml non valido o non riconosciuto), e non appaiono i pulsanti che consentono di stampare l'avviso di pagamento, oppure di pagare direttamente online, posizionati sulla prima pagina del modulo che stai compilando, nella sezione anagrafica, e verifica che siano tutti compilati correttamente i seguenti campi:

- indirizzo e-mail;
- dati di residenza (città; provincia; CAP; via; numero civico);

come mostrato nella successiva figura:

DOMANDA DI PARTECIPAZIONE alla SELEZIONE PUBBLICA, PER ESAME, PER L' AMMISSIONE DI N. 33 CANDIDATI AL CORSO CONCORSO ABILITANTE ALLE FUNZIONI DI CONSERVATORE DEL LIBRO FONDIARIO, SECONDO QUANTO PREVISTO DALLE LEGGI REGIONALI 8 NOVEMBRE 1950, N.18, 11 GENNAIO 1989, N.1 E DALL'ART.64 DELLA LEGGE REGIONALE 9 NOVEMBRE 1983, N. 15

**DICHIARAZIONE SOSTITUTIVA DI CERTIFICAZIONE E DI ATTO DI NOTORIETA (AUTOCERTIFICAZIONE)**

Il sottoscritto a (cognome) D (nome) G,  
nato/a a TRENTO (provincia TN) in data (gg/mm/aaaa) 15/02/1982 sesso M  
residente in I (provincia BZ) C.A.P. 39100  
via RO' n. 19  
*risale se diversa dalla residenza*  
domiciliato in I (provincia BZ) C.A.P. 39100  
via B  
numero telefonico 34 cellulare 34 fax   
e-mail alice.it  
PCC

CODICE FISCALE: DH GJ I




Il sistema infatti acquisisce queste informazioni dalle tue credenziali digitali (SPID, tessera CPS, tessera CNS), e le importa automaticamente nel modulo, ma se dovessero risultare incomplete (es: manca il numero civico della residenza, perché magari viene caricato nella via, e quindi abbiamo campo via residenza = Rovigo 19, ma campo numero civico residenza vuoto), devi completare/correggere queste informazioni nella sezione anagrafica del modulo, e poi tornare alla sezione del modulo relativa al pagamento tassa e premere nuovamente il pulsante **"crea avviso"**.

Se il sistema continua a segnalare un errore, significa che il canale mypay/pagoPA non riconosce l'identità digitale del cittadino, e quindi è necessario effettuare il pagamento della tassa di partecipazione con altre modalità, e poi riportare gli estremi del pagamento sul modulo della domanda.

In questo caso si deve accedere alla pagina web: [mypay.provincia.tn.it](http://mypay.provincia.tn.it)

Figura 9



**pagoPA mypay** Accedi

**Portale dei Pagamenti della Provincia Autonoma di Trento**

**Seleziona l'ente beneficiario**

MAGGIORI INFORMAZIONI

Cerca un ente e scopri i servizi oppure paga un avviso

Cerca ente beneficiario **CERCA**

**Benvenuto nel Portale dei Pagamenti per i cittadini verso le Pubbliche Amministrazioni**

Benvenuto nel Portale dei Pagamenti per i cittadini verso le Pubbliche Amministrazioni.

All'interno del Portale puoi agire come utente Anonimo o come utente Autenticato.

Per accedere in maniera autenticata è richiesta la tua Carta Prev Servizi o un account SPID.

SPID è il sistema di accesso che consente di utilizzare, con un'identità digitale unica, i servizi online della Pubblica Amministrazione e dei privati accreditati: Maggiori informazioni su SPID (<http://www.spid.gov.it/>).

Se non hai ancora un'identità digitale, richiedila ad uno dei gestori: Richiedi SPID (<http://www.spid.gov.it/richiedi-spid>).



Qui deve scrivere nel campo "Cerca ente beneficiario": provincia autonoma di Trento.

Poi lanciare la ricerca.

Si arriva alla schermata seguente:

Figura 10

**pagoPP myPAY** Accedi

**Portale dei Pagamenti della Provincia Autonoma di Trento** Beneficiari

Provincia Autonoma di Trento

---

**Avviso di Pagamento**

*Se hai ricevuto un Avviso di Pagamento compila il seguente form*

Codice avviso / IUV:

Codice Fiscale / Partita IVA intestatario:

Inserire la propria email (non PEC) necessaria per accedere alla procedura di pagamento:

**Procedi**

---

**Altre tipologie di pagamento**

*Scegli il tipo di pagamento e procedi alla compilazione dei campi richiesti*

- APIAE - AG12A - Revoche
- APPA - Analisi di laboratorio APPA
- APPA - Acquisto pubblicazioni APPA
- APPA - Controlli programmati AIA

Non essendo in possesso di un avviso di pagamento, si deve scorrere tra le "Altre tipologie di pagamento" e scegliere l'opzione: Pagamento Spontaneo.

Figura 11

---

FAMILY AUDIT - Quota di compartecipazione ai costi della certificazione

---

IST1 - Quota valutazione certificazione competenze

---

MUOVERSI - Servizio di trasporto ed accompagnamento

---

Pagamento Spontaneo

---

S10 - Trasporti Eccezionali - Indennizzo Maggiore Usura Strade

---

Apparirà la seguente schermata:

Figura 12

### Pagamento Dovuto : **Pagamento Spontaneo**

Causale	<input type="text"/>	•
Importo*	<input type="text"/>	
E-Mail*	<input type="text"/>	

[← Indietro](#) [Aggiungi al carrello !\[\]\(1180f6161c4beedc69d6e37d66329f59\_img.jpg\)](#)


Si inserisce la causale di pagamento (es: concorso straordinario docenti), l'importo (es: 25 euro) e la propria email.

Poi si conferma, premendo "Aggiungi al carrello".


Il sistema mypay invierà un link alla email del cittadino.

Premendo questo link si procederà con la creazione dell'avviso di pagamento, e si potrà perfezionare il pagamento della tassa di partecipazione seguendo le istruzioni indicate dal sistema mypay/pagoPA (stampando l'avviso o pagando online).

Figura 13




## Portale dei Pagamenti della Provincia Autonoma di Trento

 Provincia Autonoma di Trento

### Carrello : elenco dovuti nel carrello

Causale Versamento	Importo	Valuta
Concorso Ingegnera		EUR

**Importo Totale Pagamento : Euro**

 Scegli come pagare gli importi presenti nel carrello, puoi procedere al pagamento online oppure stampare l'avviso cartaceo e recarti in uno sportello abilitato alla riscossione. La stampa dell'avviso non preclude la possibilità di effettuare successivamente il pagamento online.

[Prepara Avviso da stampare !\[\]\(1b6de58af5746248c90624017abb1a7d\_img.jpg\)](#)

[Procedi con il pagamento online !\[\]\(6b6e5393c11eedd22599373e17808064\_img.jpg\)](#)

**Avviso cartaceo**

Ti sarà richiesto di compilare l'anagrafica del soggetto intestatario dell'avviso. In seguito potrai salvare il pdf dell'avviso, stamparlo e procedere al pagamento con le seguenti modalità:

- Recandoti fisicamente ad uno sportello di un Prestatore di Servizi di Pagamento (Banche, Poste, Tabaccai e altri canali) abilitato all'incasso (*Operatori abilitati*).
- Tramite home banking (Servizio CBILL) se la tua banca fa parte del Consorzio CBI (Clicca di seguito per visualizzare l'elenco degli istituti finanziari che aderiscono a pagoPA® tramite il servizio CBILL: [Link](#))

**Pagamento online**

Potrai scegliere una delle modalità di pagamento online previste dal sistema pagoPA® (carta di credito, home banking e altre) e identificare un istituto finanziario con il quale perfezionare il pagamento.

Ti sarà richiesto di compilare l'anagrafica del soggetto intestatario e facoltativamente l'anagrafica del soggetto versante. Successivamente sarai reindirizzato sul portale della banca scelta per effettuare il pagamento.

In questo caso non ci è identificati nel sistema mypay con le proprie credenziali digitali (CPS, CNS o SPID), e quindi il sistema richiede di inserire i dati anagrafici, tra i quali è particolarmente rilevante il codice fiscale.

Dopo aver completato il pagamento della tassa di partecipazione, è necessario accedere al modulo di iscrizione alla domanda/selezione di interesse, e ricopiare nella apposita sezione descritta nel paragrafo 1 gli estremi del pagamento, come descritto in precedenza.

## **9) Assistenza**

Per eventuali difficoltà nel pagamento della tassa di partecipazione puoi:

- chiamare il numero verde **800-957730** attivo dal lunedì al venerdì dalle 8 alle 17
- spedire una e-mail all'indirizzo: [servizionline@provincia.tn.it](mailto:servizionline@provincia.tn.it).